

ARMÁRIO SANITÁRIO COM FECHO

199 01 01

BENKISER
INOVADORES DESDE 1909


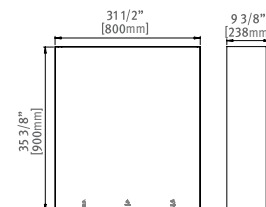
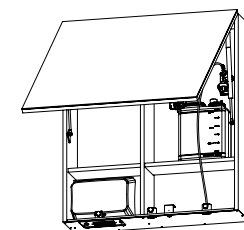
ARMÁRIO SANITÁRIO COM FECHO

CARACTERÍSTICAS

- Armário sanitário completo com espelho e com fecho
- Inclui secador de mãos de alta velocidade, torneira eletrônica, dispensador de sabão eletrônico e pictogramas de LED para orientação intuitiva do utilizador, cores personalizáveis
- Bomba peristáltica que evita o refluxo e o entupimento (dispensador de sabão)
- Adequado para uso com qualquer sabão genérico contendo a viscosidade recomendada
- Fornecido com controle remoto de sabão e água para personalizar as configurações
- Fonte de alimentação - transformador de 12V para dispensador de sabão e torneira
- Fonte de alimentação 220 / 110V AC para secador de mãos
- Sensor ajustável com controle remoto
- Pressão de água de 0,5 a 8,0 bar (7-116PSI); para pressão superior a 8,0 bar usar uma válvula redutora de pressão

FICHA TÉCNICA

- Alcance predefinido do sensor da torneira 170 mm
- Alcance mínimo do sensor da torneira 30 mm
- Alcance máximo do sensor da torneira 200 mm
- Tempo de segurança (torneira) 90 segundos que pode ser reduzido com controle remoto
- Alcance predefinido do sensor do dispensador de sabão 150 mm, ajustável com controle remoto
- Alcance mínimo do sensor do dispensador de sabão 30 mm
- Alcance máximo do sensor do dispensador de sabão 200 mm
- Capacidade do tanque de sabão 6 litros
- Viscosidade recomendada do sabão 100-3800 cPs
- Dosagem da descarga 1,4 ml (0,047 fl oz)
- Volume de descarga de sabão personalizável com controle remoto
- Temperatura máxima da água quente 70°C
- Secador de mãos com voltagem 220 / 110V AC, 50/60 Hz, 1,0 kW
- Saída secador de mãos com volume de ar quente 42-60 CFM (71-102 m³/h)
- Secador de mãos com temperatura de ar quente de saída 55°C (max.) a uma temperatura ambiente de 25°C máximo
- Secador de mãos com velocidade de saída 102 mph (150 ft/s) (164 km/h) - 157 mph (230 ft/s) (252 km/h)
- Som do Secador de mãos 68,9 dB-A min @ 2M, 74,3 dB-A @ 2 M
- Tempo de secagem inferior a 15 segundos; consumo em *stand by* 0,5W
- Secador de mãos alcance do sensor padrão de 6" (152 mm +/- 20 mm)
- Tempo de segurança do secador de mãos é de 60 segundos
- O secador desliga 1 segundo após o último reconhecimento óptico



MODELOS DISPONÍVEIS

Armário sanitário com espelho e com fecho
Altura – 900 mm Largura – 800 mm

199 01 01

VANTAGENS



CLASSIFICAÇÃO
LEED



SABÃO
E ÁGUA



LIVRE
DE GERMES



CONFIGURAÇÕES AJUSTÁVEIS
(EQUIPAMENTOS)



FÁCIL
INSTALAÇÃO



LIVRE DE
ENTUPIMENTO



ACIONAMENTO FÁCIL
PARA PESSOAS COM
MOBILIDADE REDUZIDA

Rua Gregório Lopes,
Lote 1523 - L.3 - Restelo,
1400-195 Lisboa
Tel.:21 302 18 03 | Tlm.:91 725 44 40
www.benkiser.pt
info@benkiser.pt